

КОРОТКО О ПАНЕЛЯХ "НИСНИНА"

ПОДСИСТЕМЫ

Металлическая для серии EX (FUGE)

Деревянная для серии W

Шаг подсистемы: 300 ~ 600 мм

По результатам испытаний, проведенных в ИЛ Технополис, шаг подсистемы может быть от 300 до 600 мм в зависимости от ветрового района. (данные испытаний предоставляются по запросу)

СЕРИИ

"НИСНИНА" W

Толщина 14 мм
Размеры 3030 x 455
Крепление на гвозди или саморезы
Вес панели 22 кг
Шип-паз сверху и снизу

"НИСНИНА" EX

Толщина 16 мм
Размеры 3030 x 455
Крепление на кляммеры, планки (возможность дополнительного усиления винтами)
Вес панели 26 кг
Шип-паз сверху и

"НИСНИНА" EX FUGE

Толщина 16 мм
Размеры 1818 x 455
Крепление на кляммеры, планки (возможность дополнительного усиления винтами)
Вес панели 16 кг

СТЫКИ

Герметизация стыков между панелями с помощью герметика

Герметизация стыков между панелями с помощью герметика

Сухое соединение, не требующее дополнительной герметизации

УГЛЫ

Металлический угловой элемент

Фиброцементный угловой элемент

Фиброцементный угловой элемент "шип-паз"

Фиброцементный угловой элемент

Фиброцементный угловой элемент

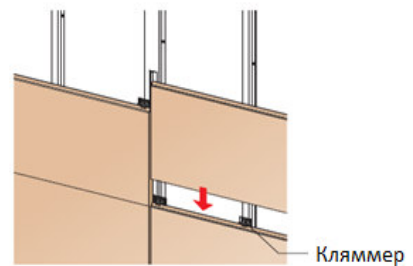
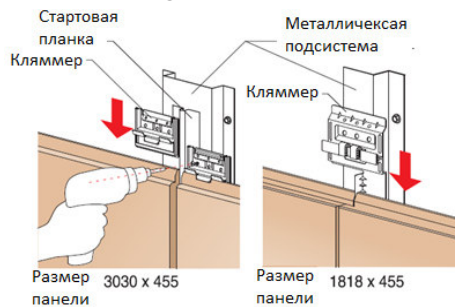
НИСНИНА производит только внешние угловые элементы. Внутренний угол монтируется и герметизируется в соответствии с инструкцией

МОНТАЖ ПАНЕЛЕЙ "НИСНИНА"

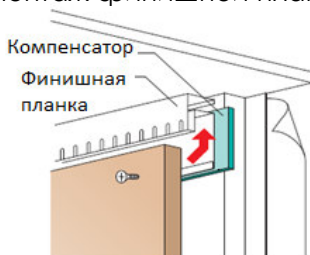
① Монтаж отлива цоколя и стартовой планки



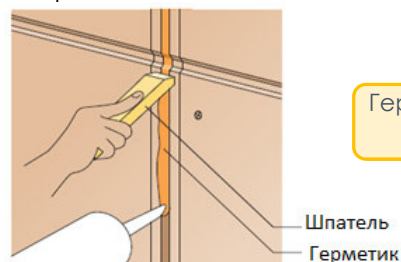
② Монтаж панелей и соединение торцов



③ Монтаж финишной планки



④ Герметизация швов*



Герметизация не требуется для панелей FUGE